


PAS Club



Handleiding

Land: Nederland, NL-nl
PAS club versie: 2023.2.24.1 (min)
Datum handleiding: 13-07-2023

INHOUD

Installatie	P 3
Club verantwoordelijke	P 4
www.pas-live.nl	P 5
Wedstrijd voorbereiding	P 7
Inkorven - full cloud	P 8
Inkorven >> Annulatie	P 11
Inkorven >> Chip vervangen	P 11
Afslaan - full cloud	P 12
Inkorven - Unives met UDP	P 12
Afslaan - Unives met UDP	P 12
Inkorven / Afslaan - Unives 1.7	P 13

Installatie


1. Hieronder vindt u alle onderdelen:

- De PASclub (master)
- GSM antenne
- GPS antenne
- Voeding
- USB kabel




2. Monteren van de onderdelen:

- Schroef beide antennes achteraan vast, de GPS antenne links en de GSM antenne rechts. Voeding achteraan aansluiten.



3. Positie van de GPS antenne:

- Het is belangrijk dat GPS antenne dicht bij een raam geplaatst wordt. Eens u de ideale positie heeft gevonden kan u de ontvanger steeds op dezelfde plaats gebruiken. Onderkant is magnetisch, eenvoudig aan metaal te bevestigen.



4. Installatie klaar, een PASclub is gekoppeld aan 1 vereniging en kan dus niet zonder tussenkomst (van BRICON) door een andere vereniging worden gebruikt.

Club verantwoordelijke

Het werken met de PASclub kan enkel na activatie door een club verantwoordelijke. De beveiliging en het belang van de inkoop antenne zijn in het verleden van heel grote impact gebleken, daarom is de PASclub digitaal beveiligd en onder controle van de PAS server.

Er is dus een log in als club verantwoordelijke nodig, deze wordt door uw BRICON verdeler aangemaakt bij het leveren van de PASclub, meerdere mogelijk.

Om de PASclub te kunnen gebruiken:

1. Log in naar PAS-live als club verantwoordelijke, dit kan via GSM, tablet of PC.



2. U drukt op activeercode van de PASclub die u wenst te gebruiken. Een code van 6 cijfers komt te voorschijn en de tijdaanduiding zolang deze actief blijft.
3. Geef de code in op de juiste PASclub.

Attentie voor:

De activatiecode heeft een duur van 6 uur.
Zet de PASclub 15 minuten op voorhand aan
Voor het correct vinden van de internet-connectie en GPS.

In voorkomende gevallen dient u de activatiecode enkele malen in te geven.



U als club verantwoordelijke heeft 2 extra iconen en 1 aangepast icoon:



De extra iconen:

- PASclub : Controlepaneel voor de PASclub toesturen. Zie pagina 7
- Ledenlijst : Overzicht van de leden en hun PASbox toesturen.

Aangepast:

Wedstrijden : Per wedstrijd is er een admin knop om alle ingekorfde leden te zien en hun lijsten in PDF formaat.

Ledenlijst

The screenshot shows the 'Ledenlijst' (Members List) interface. At the top, there's a 'PAS Live' logo and a user profile 'Windhoek Frederik'. Below is a navigation bar with icons for various functions. The main content is a table with columns for member details and status. Each row includes a 'Ledenlijst' icon, a refresh icon, and a location pin icon.

NR:	NPO lidnr.	Liefhebber / Naam:	Gemeente:	PASbox:						
1	12120007	Sven De Bakker NPO	Kruiningen	PB-A200071 V0.142		-	-	-%	LS: 2020-09-29 15:47:59	
2	12120010	Henk Stormme	Kruiningen	PB-A200003 V0.142		16	1	93%	2020-09-28 13:19:18 LS: 2020-10-06 10:43:04	
3	12120005	Jan Janssens	Kruiningen	PB-A190043 V0.142		18	1	93%	2020-09-28 14:00:05 LS: 2020-10-06 10:43:15	
4	12120002	Piet Deman	Kruiningen	PB-A190034 V0.142		16	1	93%	2020-09-28 13:14:17 LS: 2020-10-06 10:44:05	
5	12120006	Ahél Degroot	Kruiningen	PB-A190032 V0.142		19	1	81%	2020-10-06 10:10:55 LS: 2020-10-06 10:49:14	
6	18506666	J.P.de Lijzer PAS lesten	AARDENBURG	PB-A190030 V0.138		14	1	51%	2020-08-21 10:23:11 LS: 2020-10-06 10:47:33	
7	12120004	Jos Dirks	Kruiningen	PB-A190026 V0.142		16	1	93%	2020-10-01 18:21:33 LS: 2020-10-06 10:48:41	
8	12120001	Windhoek Frederik	Kruiningen	PB-A190024 V0.142		17	1	75%	2020-10-01 16:38:21 LS: 2020-10-06 10:43:05	
9	12120003	Bart Voogts	Kruiningen	PB-A190001 V0.142		15	1	81%	2020-10-05 15:46:14 LS: 2020-10-06 10:43:07	

In dit overzicht kan u als verantwoordelijke zien of alle toestellen online staan, door op de rechtse coördinaten te drukken kan u zien waar de PASbox zich bevindt op Google maps.



Wedstrijden

PAS Live

A.C. van Iwaarden

NR:	Vlucht Code:	Inkorting:	Lossingstijd:	Losplaats:	Speel Niveau:	Poulebrief:	PDF doc's:	Admin
1	N-21	20-05-2020	21-05-2020 05:30	Quievrain	1			
2	T-21	22-05-2020	-	Tilberg	1			
3	T-22	29-05-2020	30-05-2020 07:30	NIERGNIES	1-2			
4	V-23	05-06-2020	06-06-2020 09:05	PERONNE	1-2			
5	V-24	12-06-2020	13-06-2020 08:00	ROYE	1-2			
6	M-25	18-06-2020	20-06-2020 08:00	MELUN	1-2-3-4			
7	M-26	25-06-2020	27-06-2020 07:45	FONTENAY SUR EURE	1-2-3-4			
8	J-91	30-06-2020	01-07-2020 16:00	QUIEVRAIN	1			
9	J-92	01-07-2020	-	QUIEVRAIN	1			
10	E-27	02-07-2020	06-07-2020 07:15	ISSOUDUN	1-2-3-4-9			
11	M-28	09-07-2020	11-07-2020 08:00	FONTENAY SUR EURE	1-2-3-4			
12	T-28	10-07-2020	11-07-2020 09:15	DUFFEL	1			
13	Z-91	13-07-2020	-	PAU ZLU	1			
14	A-29	14-07-2020	17-07-2020 13:00	SINT VINCENT	1-2-3-4-9			
15	E-29	16-07-2020	18-07-2020 07:15	MONTLUCON	1-2-3-4-9			
16	J-29	17-07-2020	18-07-2020 11:45	NIERGNIES	1-2-4			

Het wedstrijdoverzicht ziet er hetzelfde uit als elke lid behalve dat er achteraan een admin knop is toegevoegd.

NR:	NPO lidnr:	Liefhebber / Naam:	Gemeente:	Afstand:	Stop ink.	PDF doc's:
1	18501132	A.C. van Iwaarden	Kapelle	214038	18-09-2020 19:32:38	
2	18509209	Comb. Korstanje	Kapelle	214540	18-09-2020 19:33:44	
3	18500099	Martin van der Jagt	Yerseke	218351	18-09-2020 19:37:14	
4	18501256	Mathieu Minnaard	Yerseke	218376	18-09-2020 19:37:58	
5	18500015	Henk Dogger	Kruislingen	213378	18-09-2020 19:48:57	
6	18509002	Comb. van der Jagt	Yerseke	218169	18-09-2020 19:59:08	
7	18500137	Haib Kotten	Yerseke	218570	18-09-2020 20:03:34	
8	18509004	J. vil Plasse en Zn	Yerseke	219021	18-09-2020 20:18:17	
9	18500011	P. Naele	Oostdijk	214058	18-09-2020 20:26:33	
10	18500307	E.H. van Higte	Yerseke	218796	18-09-2020 20:34:21	
11	18509161	Comb. Grootjans	Kruislingen	213344	18-09-2020 20:39:12	
12	18509001	Comb de Goffus	Krabbendijke	214397	18-09-2020 20:54:21	
13	18501230	F. Schreemaker	Oostdijk	214036	18-09-2020 21:01:52	
14	18500010	Joker Kotten	Yerseke	218399	18-09-2020 21:05:26	
15	18500811	C. Pauwe	Kruislingen	213121	18-09-2020 21:20:05	
16	18501060	D.A. de Voogd	Yerseke	218538	18-09-2020 22:03:56	

In dit overzicht ziet u alle ingekorfd leden met hun afdrucken, zolang er geen automatische uplink is naar de NPO server kan u hier manueel het UDP aanmaken. Links kan u de PASboxen zien van elke individuele liefhebber die ingekorfd heeft en zijn status. Deze status is steeds live, zoals u hier ziet staan een deel boxen niet meer actief omdat het seizoen reeds beëindigd is. De data is steeds toegankelijk, ongeacht de PASbox online is of niet.

Wedstrijd voorbereiding

Alle koppeltabellen moeten in PAS-live aanwezig zijn, dit kan via het koppeltabel beheer van PAS-live zelf of via het inladen van reeds bestaande koppeltabellen uit andere applicaties. Voor meer info ivm ring koppelen zie handleidingen op www.bricon-pas.nl.

Alle wedstrijden zijn reeds opgenomen in de vluchtkalender en kan steeds (indien nodig) aangepast worden via de wedstrijd cloud (NPO of derden) of door de wedstrijd verantwoordelijke.

48 uur voor de inkorving kunnen de liefhebbers via hun eigen portaal van PAS-live gaan voorbenoemen en hun poulebrief invullen. Dit kunnen ze tot vlak voor ze gaan inkorven.

Verder heeft de vereniging geen voorbereidend werk.

VOORBENOEMEN

Voorbenoemen: N-38 ROYE 18/09

B -19-6112978	1 - NL-15-1766177
B -19-6112983	2 - NL-13-1302436
B -20-4025239	3 - NL-18-1155440
B -20-4025240	
B -20-4025252	
B -20-4025253	
B -20-4025262	
B -20-4025263	
NL-14-1120229	
NL-14-1120241	
NL-15-1766144	

Bepaal de gewenste volgorde door het ringnummer naar de rechte kolom te slepen.

POULEBRIEF

Poulebrief: N-38 ROYE 18/09

	Niveau 1	Niveau 2	Niveau 4
Uitslag	<input type="checkbox"/>	<input type="checkbox"/>	<input type="checkbox"/>
Activeren	<input type="checkbox"/>	<input type="checkbox"/>	<input type="checkbox"/>
#Aantal duiven	44		
1			
2			
3			
4			
5			
6			
7			
8			
9			
10			
11			
12			
13			
14			
15			
16			

Via de PASclub pagina kun je de inkorving live volgen, druk op "Open"

PAS Live

BCK Upload

Deactiveer Ring

PAS Club

NPO DEMO(1212)

S/N: PC-A200002 v

786597 - 06/10 16:17

69% 12

51 09' 32.4 - 04 10' 37.9

⏻

Open

PAS Club

NPO DEMO(1212)

S/N: PC-A200007 v2020.9.27.1

Activeercode

- % -

⏻

Open

Inkorven (full cloud)

Om het inkorven te kunnen starten moet u als club verantwoordelijke de PASclub opstarten met de activatiecode en zorgen dat dit tenminste 15 min gebeurt voor de start van de inkorving zodat de PASclub voldoende tijd heeft voor het vinden van de satellieten en de correcte tijd. Bij een herstart na reeds gesynchroniseerd te zijn zullen de satellieten sneller gevonden worden.








Na ingeven van de activatiecode kun je tot inkorven overgaan.





Inkorven enkel mogelijk indien de PASclub de juiste tijd heeft ontvangen.

Kies inkorven en de wedstrijden worden geladen, indien er slecht 1 is zal de PASclub starten met de inkorfessie. Bij meerdere keuzes selecteert u de juiste wedstrijd.



 <p>R: N-39 PERONNE INK:000 N:</p> <p>>DUIF<</p> <p>** Stop <C> **</p>	<p>Eerste liefhebber bied zich aan: druk op <OK> Indien liefhebber met PASbox.</p> <p>Hou de eerste duif van deze liefhebber in de antenne.</p>
 <p>R: N-39 PERONNE INK:000 N:Bart Voogt Chip:B64B35DE => NL-19-0300010 GET: 1 Druk <OK></p>	<p>Na een 2-tal seconden is de koppeltabel geladen</p> <p>Bevestig het ringnummer na controle door <OK> te drukken.</p>
 <p>R: N-39 PERONNE INK:000 N:Bart Voogt</p> <p>Verzend duif naar PAS-live</p> <p>** Stop <C> **</p>	<p>De duif wordt live naar de PAS cloud verzonden en bevestigd, neemt een 2-tal seconden in beslag.</p>
 <p>R: N-39 PERONNE INK:001 N:Bart Voogt</p> <p>>DUIF<</p> <p>** Stop <C> **</p>	<p>Elke duif op dezelfde wijze aanbieden.</p>
 <p>R: N-39 PERONNE INK:025 N:Bart Voogt</p> <p>>DUIF<</p> <p>** Stop <C> **</p>	<p>Alle duiven van deze liefhebber zijn ingekorfd.</p> <p>Druk op <C> om de inkorving van deze liefhebber te beëindigen.</p>

 <p>R: N-39 PERONNE INK:025 N:Bart Voogt Liefhebber akkoord? Verz. Naar PAS-live?</p> <p><C>NOG NIET <OK>JA</p>	<p>Door op <OK> te drukken wordt de inkorving afgerond en is de inkorving definitief.</p> <p>Door op <C> te drukken wordt deze liefhebber gepauzeerd en kunnen er nog duiven toegevoegd worden.</p> <p>De PDF afdrukken worden (enkel) gemaakt door op <OK> te drukken.</p>
---	---

 <p>R: N-39 PERONNE Sluit BA aan +> Of <OK> met PASbox</p> <p style="background-color: black; color: white; padding: 5px; text-align: center;">** Stop <C> **</p>	<p>De inkorving van de afgeronde liefhebber worden nog eens compleet verstuurd naar de PAS cloud.</p> <p>Volgende liefhebber mag zich aanbieden.</p>
--	--

De inkorving kan live gevolgd worden op het scherm via PAS-live en kies de vlucht.

PAS Live

Kies vlucht:

PERONNE

N-39 - 0005

	PERONNE - N-39 Totaal ingekorfd:5																																						
Terug	NPO DEMO Totaal ingekorfd:5																																						
<p>Liefhebbers</p> <table border="1" style="width: 100%; border-collapse: collapse; background-color: #003366; color: white;"> <thead> <tr> <th>Naam</th> <th>Aantal</th> <th>Status</th> <th>Meldingen</th> </tr> </thead> <tbody> <tr> <td>Bart Voogts</td> <td style="text-align: center;">5</td> <td style="text-align: center;">Afgewerkt</td> <td style="text-align: center;">OK</td> </tr> </tbody> </table>	Naam	Aantal	Status	Meldingen	Bart Voogts	5	Afgewerkt	OK	<p>1 - PC-A200002 - Windhoek Frederik</p> <p>Duivenlijst van Bart Voogts</p> <table border="1" style="width: 100%; border-collapse: collapse; background-color: #003366; color: white;"> <thead> <tr> <th>Nr</th> <th>NPO ring</th> <th>GET</th> <th>Inkortijd</th> <th>Annulatie</th> </tr> </thead> <tbody> <tr> <td>1</td> <td>NL-19-0300010 V</td> <td style="text-align: center;">1</td> <td style="text-align: center;">14:12:49</td> <td></td> </tr> <tr> <td>2</td> <td>NL-19-0300102 V</td> <td style="text-align: center;">2</td> <td style="text-align: center;">14:13:18</td> <td></td> </tr> <tr> <td>3</td> <td>NL-19-0300036 V</td> <td style="text-align: center;">3</td> <td style="text-align: center;">14:13:46</td> <td></td> </tr> <tr> <td>4</td> <td>NL-19-0300083 M</td> <td style="text-align: center;">4</td> <td style="text-align: center;">14:14:31</td> <td></td> </tr> <tr> <td>5</td> <td>NL-19-0300052 V</td> <td style="text-align: center;">5</td> <td style="text-align: center;">14:14:54</td> <td></td> </tr> </tbody> </table>	Nr	NPO ring	GET	Inkortijd	Annulatie	1	NL-19-0300010 V	1	14:12:49		2	NL-19-0300102 V	2	14:13:18		3	NL-19-0300036 V	3	14:13:46		4	NL-19-0300083 M	4	14:14:31		5	NL-19-0300052 V	5	14:14:54	
Naam	Aantal	Status	Meldingen																																				
Bart Voogts	5	Afgewerkt	OK																																				
Nr	NPO ring	GET	Inkortijd	Annulatie																																			
1	NL-19-0300010 V	1	14:12:49																																				
2	NL-19-0300102 V	2	14:13:18																																				
3	NL-19-0300036 V	3	14:13:46																																				
4	NL-19-0300083 M	4	14:14:31																																				
5	NL-19-0300052 V	5	14:14:54																																				

Inkorven >> Duif annuleren/uitkorven

	<p>Annuleren van een duif: Dit kan enkel met de net ingekorfd duif.</p> <p>Indien reeds nadien andere duiven zijn ingemand, kan een betreffende eerder ingemande duif niet meer geannuleerd worden.</p>
 <p>R: N-39 PERONNE INK:025 N:Bart Voogt</p> <p>>DUIF<</p> <p>** Stop <C> **</p>	<p>Als u na reeds <OK> gedrukt hebt, en het ringnummer niet klopt of de duif toch niet mee mag, kunt u deze in dit stadium nog annuleren.</p> <p>Hou de duif opnieuw in de antenne.</p>
 <p>Duif reeds ingemand INK:025 N:Bart Voogt Chip:B65638DF => NL-20-0300817</p> <p><C>WIS <OK>BEHOUD</p>	<p>Om de duif te annuleren hoeft u nu enkel te bevestigen met <C>.</p> <p>Na het annuleren kan u gewoon verder inkorven. Na "Liefhebber akkoord" is een annulatie <u>niet</u> meer mogelijk.</p>

Inkorven >> Chip vervangen

 <p>Chip niet gelinkt. Toevoegen?</p> <p><C>TERUG <OK>VERDER</p>	<p>Om een chip te vervangen moet u een niet in gebruik zijnde chip in de antenne houden.</p> <p>De chip wordt naar de cloud gestuurd ter controle, als ze niet gebruikt is kan u ze toevoegen door op <OK> te drukken.</p>
 <p>Geef laatste cijfers van de te koppelen Duif.</p> <p>■ Duif #:50</p>	<p>U kan de laatste cijfers ingeven van de duif met kapotte chip. Druk <OK> om te bevestigen.</p> <p>U krijgt het volledige nummer te zien, indien er meerdere mogelijkheden zijn drukt u het nummer naast het juiste ringnummer in de selectie. Door op <C> te drukken kan u steeds terug.</p>

Afslaan - full cloud


Voor het afslaan moet er geen enkele PASbox naar de vereniging of maatschappij gebracht worden. De afslag gebeurt integraal op afstand via de PAS-live cloud. Per vereniging zullen alle PASboxen samen afgestaan worden, dit kan via de voorziene knop gebeuren en zelf meerdere keren of het afslaan wordt automatisch gestuurd via de cloud (bv KBDB of NPO cloud).



via admin knop wedstrijden


Inkorven - Unives M/S met UDP (niet voor NL beschikbaar)

De PASclub ondersteund het Unives met Master - Slave, hierdoor kan de PAS club ook de traditionele EC systemen inkorven als zij op deze software draaien. Bij gebruik wordt er zowel in de cloud ingekorfd als op een liefhebbertoestel. De PDF afdrukken en het UDP worden ook toegevoegd naar de cloud.

 R: N-39 PERONNE Sluit BA aan +> Of <OK> met PASbox ** Stop <C> **	<p>Op dit moment kan u een BA (liefhebbertoestel) aansluiten, de werking is vervolgens dezelfde.</p> <p>Deze keuze heb je na elke liefhebber.</p>
--	---

Afslaan - Unives M/S met UDP(niet voor NL beschikbaar)

Een liefhebberapparaat moet wel nog na het klokken uitgelezen worden, daarom is de PASclub ook met een 'Afslaan' icoon voorzien. Opgelet er moet wel een wedstrijd actief zijn. Afdrukken en UDP komen ook in de PAS cloud terecht.

 Afslaan Sluit BA aan +> ** Stop <C> **	<p>Op dit moment kan u een BA (liefhebbertoestel) aansluiten, de vlucht wordt getoond (indien meerdere -> selecteren).</p> <p>Alles wordt eveneens naar de cloud gestuurd.</p>
---	---

Inkorven / Afslaan - Unives 1.7(niet voor NL beschikbaar)

Blader in het hoofdmenu tot u het inkorficoontje hebt met UNIVES 1.7 eronder.
Druk op OK en de PASclub is nu een UNIVES inkorfantenne waarbij de bediening gebeurt op het aangesloten UNIVES apparaat. Indien u reeds aan het inkorven bent (bv PASbox), dient u eerst uit deze inkorf modus te gaan door op 'C' te drukken.



www.bricon-pas.com



Een product van:

PAS
Pigeon Arrival System
BRICON

BRICON nv
Europark Oost 15c
9100 Sint-Niklaas - Belgium
Tel: +32(0)3/777.39.74
E-mail: bricon@bricon.be

